

Ungdomstopmøde

Current run (last updated Dec 13, 2017 3:28pm)

23

Polls

134

Participants

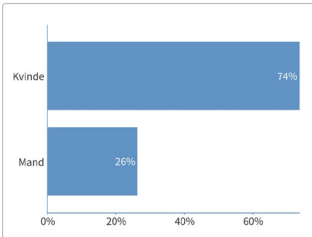
129

Average responses



Average engagement

Hvad er dit køn?



Response options

Response options	Count	Percentage
Kvinde	98	74%
Mand	35	26%

Count Percentage




Engagement

133

Responses

Hvor gammel er du?



Responses

21	20	18	18	16	18	18	17	16	17	23	21	15	22	
21	19	18	23	17	17	19	21	17	16	21	17	19	16	17
16	16	17	18	15	17	27	16	17	16	17	17	21	18	19
17	16	16	20	18	21	21	18	17	17	19	19	16	22	21
25	27	17 år	17	17	17	18	16	23	15	19	35	16	22	
17	16	19	16	16	19	21	16	16	18	18	17	19	25	27
17	16 år	17	27	16										

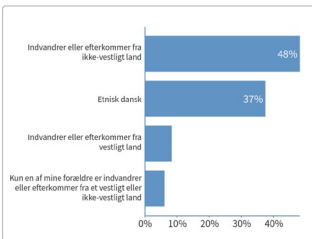


Engagement

93

Responses

Hvad er din etniske familiebaggrund?



Response options

Response options	Count	Percentage
Indvandrer eller efterkommer fra ikke-vestligt land	63	48%
Etnisk dansk	49	37%
Indvandrer eller efterkommer fra vestligt land	11	8%
Kun en af mine forældre er indvandrer eller efterkommer fra et vestligt eller ikke-vestligt land	8	6%

Count Percentage



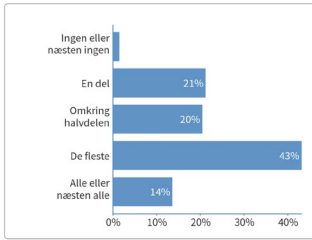
Engagement

131

Responses

Rettigheder: Aydin Soei

Hvor mange af de kvindelige deltagere tror du skal sige derhjemme, hvor de er henne og/eller hvem de er sammen med, når de er ude om aftenen?



Response options

Response option	Count	Percentage
Ingen eller næsten ingen	2	2%
En del	28	21%
Omkring halvdelen	27	20%
De fleste	57	43%
Alle eller næsten alle	18	14%

Count Percentage

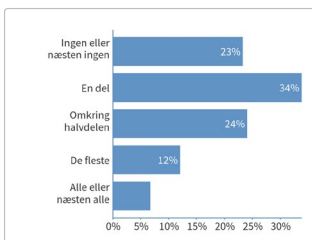


Engagement

132

Responses

Hvor mange af de mandlige deltagere tror du skal sige derhjemme, hvor de er henne og/eller hvem de er sammen med, når de er ude om aftenen?



Response options

Response option	Count	Percentage
Ingen eller næsten ingen	31	23%
En del	45	34%
Omkring halvdelen	32	24%
De fleste	16	12%
Alle eller næsten alle	9	7%

Count Percentage

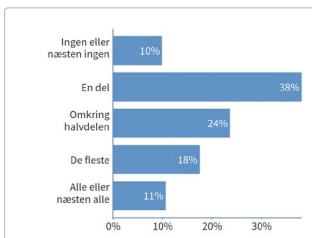


Engagement

133

Responses

Hvor mange af deltagerne tror du indenfor de sidste to år har følt sig begrænset via pres, tvang, vold, trusler eller negative kommentarer – fra venner, familie eller andre, når det handler om valg af kæreste/partner?



Response options

Response option	Count	Percentage
Ingen eller næsten ingen	13	10%
En del	50	38%
Omkring halvdelen	31	24%
De fleste	23	18%
Alle eller næsten alle	14	11%

Count Percentage



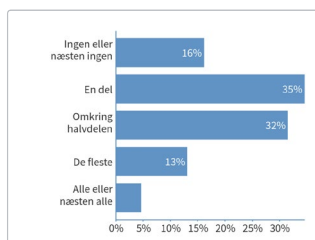
Engagement

131

Responses

Rettigheder: Aydin Soei

Hvor mange af deltagerne tror du indenfor de sidste to år har følt sig begrænset via pres, tvang, vold, trusler eller negative kommentarer – fra venner, familie eller andre, når det handler om valg af venner og fritidsaktiviteter?



Response options

Response option	Count	Percentage
Ingen eller næsten ingen	21	16%
En del	45	35%
Omkring halvdelen	41	32%
De fleste	17	13%
Alle eller næsten alle	6	5%

Count Percentage

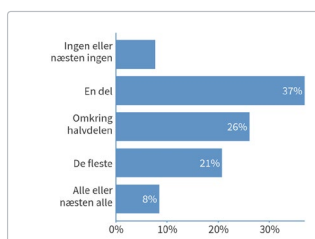


Engagement

130

Responses

Hvor mange af deltagerne tror du indenfor de sidste to år har følt sig begrænset via pres, tvang, vold, trusler eller negative kommentarer – fra venner, familie eller andre, når det handler om valg af påklædning?



Response options

Response option	Count	Percentage
Ingen eller næsten ingen	10	8%
En del	48	37%
Omkring halvdelen	34	26%
De fleste	27	21%
Alle eller næsten alle	11	8%

Count Percentage

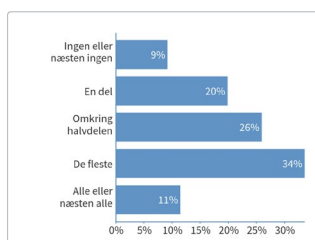


Engagement

130

Responses

Hvor mange af deltagerne tror du indenfor de sidste to år har følt sig begrænset via pres, tvang, vold, trusler eller negative kommentarer – fra venner, familie eller andre, når det handler om valg i forhold til uddannelse?



Response options

Response option	Count	Percentage
Ingen eller næsten ingen	12	9%
En del	26	20%
Omkring halvdelen	34	26%
De fleste	44	34%
Alle eller næsten alle	15	11%

Count Percentage



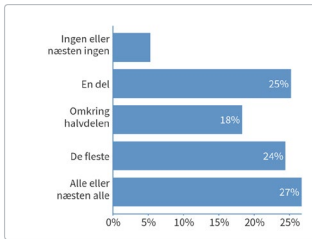
Engagement

131

Responses

Rettigheder: Aydin Soei

Hvor mange af deltagerne tror du overordnet har følt sig begrænset via pres, tvang, vold, trusler eller negative kommentarer fra venner, familie eller andre, når det handler om at bestemme over deres eget liv i løbet af de sidste to år? Det gælder valg af venner, fritidsaktiviteter, påklædning, uddannelse, kæreste eller retten til at bestemme over egen krop



Response options

Response options	Count	Percentage
Ingen eller næsten ingen	7	5%
En del	33	25%
Omkring halvdelen	24	18%
De fleste	32	24%
Alle eller næsten alle	35	27%

Count Percentage

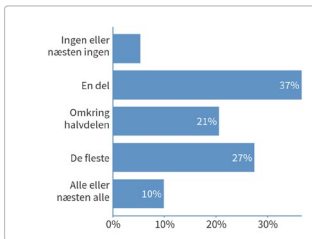


Engagement

131

Responses

Hvor mange af de kvindelige deltagere tror du overordnet har følt sig begrænset via pres, tvang, vold, trusler eller negative kommentarer fra venner, familie eller andre, når det handler om at bestemme over deres eget liv i løbet af de sidste to år?



Response options

Response options	Count	Percentage
Ingen eller næsten ingen	7	5%
En del	48	37%
Omkring halvdelen	27	21%
De fleste	36	27%
Alle eller næsten alle	13	10%

Count Percentage

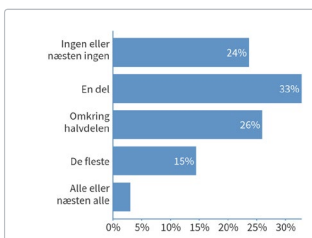


Engagement

131

Responses

Hvor mange af de mandlige deltagere tror du overordnet har følt sig begrænset via pres, tvang, vold, trusler eller negative kommentarer fra venner, familie eller andre, når det handler om at bestemme over deres eget liv i løbet af de sidste to år?



Response options

Response options	Count	Percentage
Ingen eller næsten ingen	31	24%
En del	43	33%
Omkring halvdelen	34	26%
De fleste	19	15%
Alle eller næsten alle	4	3%

Count Percentage



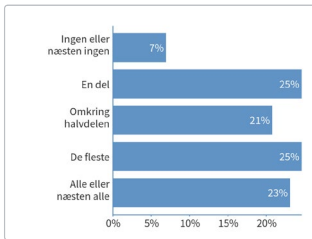
Engagement

131

Responses

Rettigheder: Aydin Soei

Hvor mange af deltagerne med etnisk minoritetsbaggrund tror du overordnet har følt sig begrænset via pres, tvang, vold, trusler eller negative kommentarer fra venner, familie eller andre, når det handler om at bestemme over deres eget liv i løbet af de sidste to år?



Response options

Response option	Count	Percentage
Ingen eller næsten ingen	9	7%
En del	32	25%
Omkring halvdelen	27	21%
De fleste	32	25%
Alle eller næsten alle	30	23%

Count Percentage

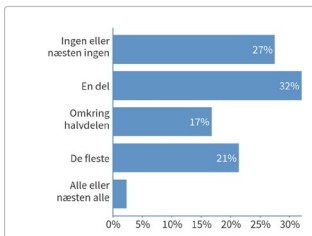


Engagement

130

Responses

Hvor mange af deltagerne med etnisk dansk baggrund tror du overordnet har følt sig begrænset via pres, tvang, vold, trusler eller negative kommentarer fra venner, familie eller andre, når det handler om at bestemme over deres eget liv i løbet af de sidste to år?



Response options

Response option	Count	Percentage
Ingen eller næsten ingen	36	27%
En del	42	32%
Omkring halvdelen	22	17%
De fleste	28	21%
Alle eller næsten alle	3	2%

Count Percentage

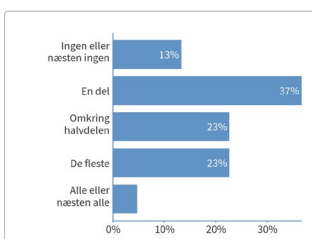


Engagement

131

Responses

Hvor mange af deltagerne tror du har handlet på en måde, hvor de har gjort andre eller sig selv ondt på grund af pres, tvang, vold, trusler eller negative kommentarer i løbet af de sidste to år?



Response options

Response option	Count	Percentage
Ingen eller næsten ingen	17	13%
En del	47	37%
Omkring halvdelen	29	23%
De fleste	29	23%
Alle eller næsten alle	6	5%

Count Percentage



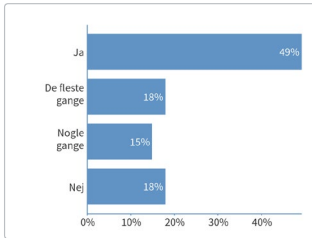
Engagement

128

Responses

Rettigheder: Aydin Soei

Nu kommer der nogle spørgsmål om dig selv. Skal du sige derhjemme, hvor du er henne og/eller hvem du er sammen med, når du er ude om aftenen?



Response options

Response options	Count	Percentage
Ja	63	49%
De fleste gange	23	18%
Nogle gange	19	15%
Nej	23	18%

Count Percentage

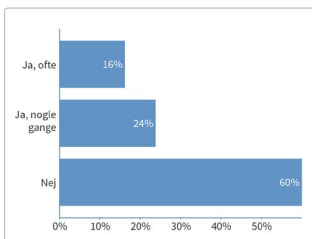


Engagement

128

Responses

Er du i løbet af de sidste to år gennem pres, tvang, vold, trusler eller negative kommentarer fra venner, familie eller andre blevet begrænset i dit valg af kæreste/partner?



Response options

Response options	Count	Percentage
Ja, ofte	21	16%
Ja, nogle gange	31	24%
Nej	78	60%

Count Percentage

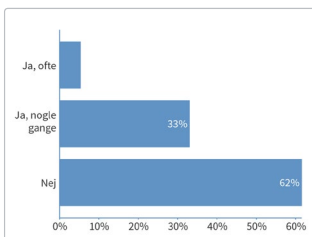


Engagement

130

Responses

Er du i løbet af de sidste to år gennem pres, tvang, vold, trusler eller negative kommentarer fra venner, familie eller andre blevet begrænset i dit valg af venner og fritidsaktiviteter?



Response options

Response options	Count	Percentage
Ja, ofte	7	5%
Ja, nogle gange	43	33%
Nej	80	62%

Count Percentage

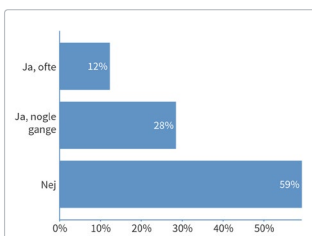


Engagement

130

Responses

Er du i løbet af de sidste to år gennem pres, tvang, vold, trusler eller negative kommentarer fra venner, familie eller andre blevet begrænset i dit valg af påklædning?



Response options

Response options	Count	Percentage
Ja, ofte	16	12%
Ja, nogle gange	37	28%
Nej	77	59%

Count Percentage



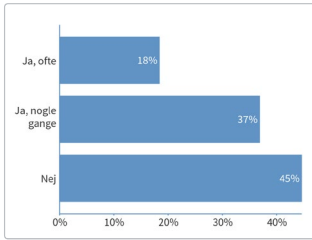
Engagement

130

Responses

Rettigheder: Aydin Soei

Er du i løbet af de sidste to år gennem pres, tvang, vold, trusler eller negative kommentarer fra venner, familie eller andre blevet begrænset i dit valg i forhold til uddannelse?



Response options

Count Percentage

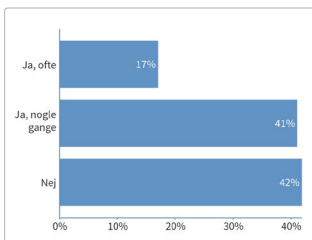
Ja, ofte	24	18%
Ja, nogle gange	48	37%
Nej	58	45%



Engagement

130
Responses

Har du overordnet følt dig begrænset via pres, tvang, vold, trusler eller negative kommentarer fra venner, familie eller andre, når det handler om at bestemme over dit eget liv i løbet af de sidste to år? Det gælder valg af venner, fritidsaktiviteter, påklædning, uddannelse, kæreste eller retten til at bestemme over egen krop



Response options

Count Percentage

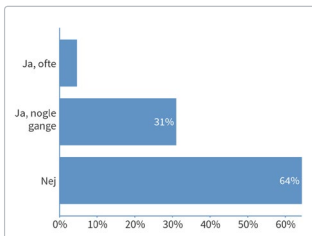
Ja, ofte	22	17%
Ja, nogle gange	53	41%
Nej	54	42%



Engagement

129
Responses

Har du gennem de sidste to år handlet på en måde, hvor du har gjort andre eller dig selv ondt på grund af pres, tvang, vold, trusler eller negative kommentarer?



Response options

Count Percentage

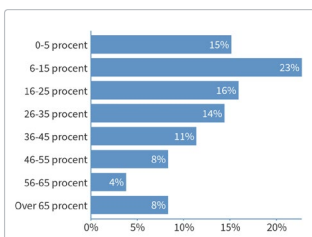
Ja, ofte	6	5%
Ja, nogle gange	40	31%
Nej	83	64%



Engagement

129
Responses

Hvor mange unge københavnere med etnisk minoritetsbaggrund i alderen 15-20 år tror du er bange for, at deres familie vælger en ægtefælle for dem mod deres vilje?



Response options

Count Percentage

0-5 procent	20	15%
6-15 procent	30	23%
16-25 procent	21	16%
26-35 procent	19	14%
36-45 procent	15	11%
46-55 procent	11	8%
56-65 procent	5	4%
Over 65 procent	11	8%



Engagement

132
Responses

Rettigheder: Aydin Soei

Rettigheder: Aydin Soei